



VIRTUAL CLASSROOM

[<http://classroom.iainkudus.ac.id>]

MANUAL PROSEDUR VIRTUAL CLASSROOM
Petunjuk penggunaan aplikasi Virtual Classroom Untuk Mahasiswa

UNIT TIPD
tipd@iainkudus.ac.id

DAFTAR ISI

DAFTAR ISI	1
KATA PENGANTAR.....	2
PENDAHULUAN	3
ALUR PROSES APLIKASI	5
a. Cara Membuka Halaman Web	5
b. Langkah Penggunaan Virtual Classroom	Error! Bookmark not defined.
c. Upload RPS	Error! Bookmark not defined.
d. Buat Materi Kuliah	Error! Bookmark not defined.
e. Upload Materi Kuliah	Error! Bookmark not defined.
f. Absen Mahasiswa	Error! Bookmark not defined.
g. Buat Tugas Kuliah	8

KATA PENGANTAR

Puji Syukur kami panjatkan kepada Allah SWT, karena atas berkat dan Rahmat-Nya kami tim unit TIPD Institut Agama Islam Negeri Kudus diberikan kesempatan untuk menyusun manual prosedur berupa penggunaan aplikasi Virtual Classroom. Segala bentuk rencana kami yaitu agar dapat dirasakan manfaatnya secara langsung oleh seluruh pegawai di lingkungan Institut Agama Islam Negeri Kudus.

Aplikasi Virtual Classroom yang telah direncanakan dan terealisasi kedalam <http://classroom.iainkudus.ac.id> berkat bantuan dari semua pihak yang telah terlibat didalamnya. Kami sangat berterima kasih kepada para pejabat, pegawai, dan seluruh pihak yang tidak dapat kami sebutkan namanya satu persatu yang telah ikut dalam mensukseskan penggunaan aplikasi Virtual Classroom ini.

Manual prosedur ini dibuat sebagai bentuk pertanggung jawaban kami atas dilaunchingnya penggunaan aplikasi Virtual Classroom kepada Rektor, Wakil Rektor, Pejabat, serta pegawai di lingkungan Institut Agama Islam Negeri Kudus. Kami menyadari bahwa dalam penulisan manual prosedur ini masih terdapat banyak kekurangan. Oleh karena itu, kami mohon maaf atas segala kekurangannya. Akhir kata, kami ucapkan terima kasih kepada para pembaca manual prosedur Virtual Classroom ini. Besar harapan kami agar manual prosedur aplikasi Virtual Classroom ini dapat bermanfaat secara bagi seluruh pegawai, sehingga dapat berguna dikemudian hari.

Unit TIPD (Teknologi Informasi dan Pangkalan Data)
Institut Agama Islam Negeri Kudus

PENDAHULUAN

a. Latar Belakang

E-learning atau *electronic learning* merupakan konsep pembelajaran yang dilakukan melalui jaringan media elektronik. Perkembangan teknologi yang sangat maju di era modern dan globalisasi memungkinkan berbagai kegiatan dilakukan secara cepat dan efisien. Perkembangan teknologi sudah banyak memberi pengaruh terhadap cara hidup kita, salah satunya adalah dalam bidang pendidikan dengan penggunaan *e-learning* dalam kegiatan pembelajaran di sekolah, perguruan tinggi, tempat – tempat kursus bahkan komunitas – komunitas online sudah mulai menggunakan konsep seperti ini.

Seiring dengan perkembangan teknologi informasi dan tuntutan globalisasi pendidikan serta pembelajaran jarak jauh, berbagai konsep telah dikembangkan untuk menggantikan metode pembelajaran tradisional, salah satunya adalah konsep *e-learning*. *E-learning* dapat digunakan sebagai alternatif atas permasalahan dalam bidang pendidikan, baik sebagai tambahan, pelengkap maupun pengganti atas kegiatan pembelajaran yang sudah ada.

Sebenarnya sudah banyak aplikasi pembelajaran online yang disediakan secara gratis misalnya Google Classroom, namun konsep integrasi data baik data mahasiswa, perkuliahan, penilaian dan file materi tidak bisa dilakukan dengan mudah. Dengan alasan itulah maka dibangun aplikasi *Virtual Classroom* ini dengan tujuan untuk mengintegrasikan seluruh data yang ada didalam aplikasi pembelajaran online dengan aplikasi terkait seperti SIKADU, Sistem Akreditasi, Sistem BKD, Sistem Kepegawaian, dan sistem-sistem lain yang telah terintegrasi dalam aplikasi Sistem Manajemen Universitas Terintegrasi (SMURT).

b. Maksud dan Tujuan

Maksud dan tujuan dari pengembangan aplikasi *Virtual Classroom* ini adalah :

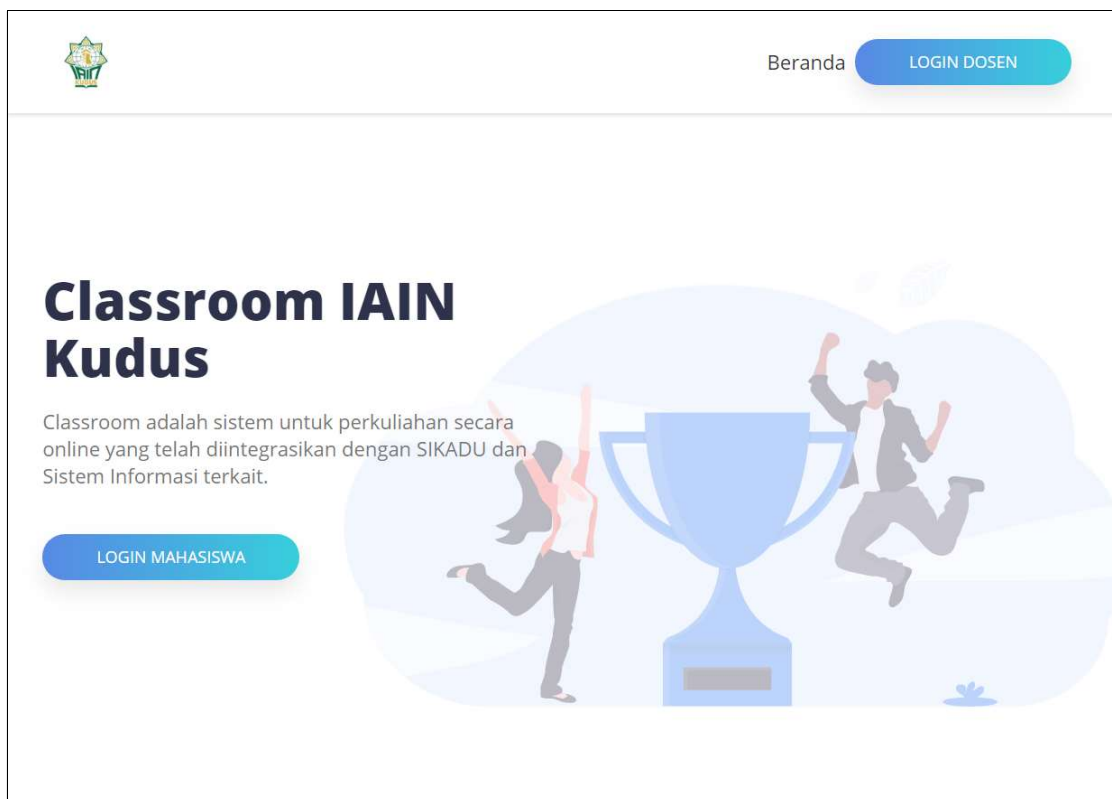
1. Memberi kemudahan kepada dosen dan mahasiswa dalam melaksanakan proses pembelajaran
2. Mengintegrasikan database pembelajaran dengan database pada aplikasi yang terkait lainnya
3. Meningkatkan supporting data untuk kepentingan akreditasi baik prodi maupun institusi

ALUR PROSES APLIKASI


a. Cara Membuka Halaman Web

- Buka web browser → Internet Explorer, Mozilla Firefox, Google Chrome.
Direkomendasikan pakai Mozilla Firefox
- Masukkan alamat :

<http://classroom.iainkudus.ac.id>



- Klik **LOGIN MAHASISWA**
- Masukkan NIM dan Password yang telah terdaftar dalam aplikasi SIKADU



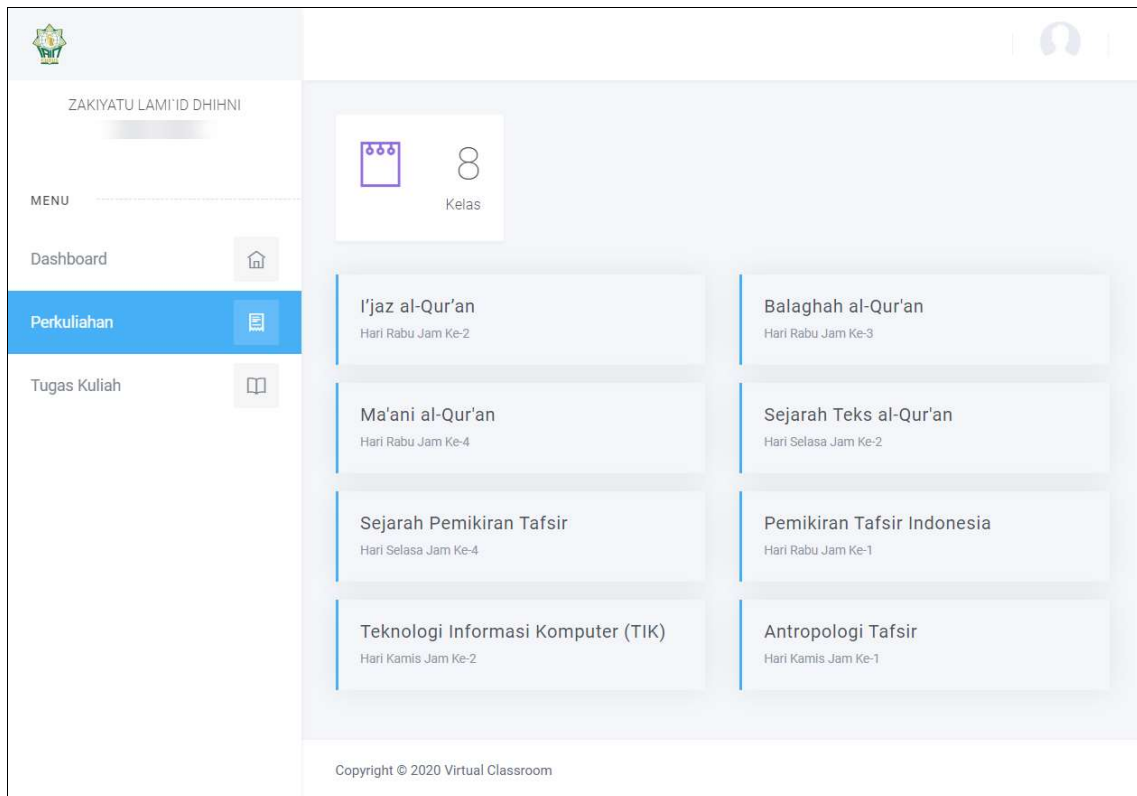
Nomor Induk Mahasiswa

Password

Ingat saya?

LOGIN

- **Pilih Perkuliahan**



ZAKIYATU LAMI'ID DHIHNI

MENU

- Dashboard
- Perkuliahan**
- Tugas Kuliah

Kelas 8

I'jaz al-Qur'an Hari Rabu Jam Ke-2	Balaghah al-Qur'an Hari Rabu Jam Ke-3
Ma'ani al-Qur'an Hari Rabu Jam Ke-4	Sejarah Teks al-Qur'an Hari Selasa Jam Ke-2
Sejarah Pemikiran Tafsir Hari Selasa Jam Ke-4	Pemikiran Tafsir Indonesia Hari Rabu Jam Ke-1
Teknologi Informasi Komputer (TIK) Hari Kamis Jam Ke-2	Antropologi Tafsir Hari Kamis Jam Ke-1

Copyright © 2020 Virtual Classroom

b. Perkuliahan

- Pilih Perkuliahan

ZAKIYATU LAMI'ID DHIHNI

MENU

Dashboard

Perkuliahan

Tugas Kuliah

Kelas

- I'jaz al-Qur'an
Hari Rabu Jam Ke-2
- Balaghah al-Qur'an
Hari Rabu Jam Ke-3
- Ma'ani al-Qur'an
Hari Rabu Jam Ke-4
- Sejarah Teks al-Qur'an
Hari Selasa Jam Ke-2
- Sejarah Pemikiran Tafsir
Hari Selasa Jam Ke-4
- Pemikiran Tafsir Indonesia
Hari Rabu Jam Ke-1
- Teknologi Informasi Komputer (TIK)
Hari Kamis Jam Ke-2
- Antropologi Tafsir
Hari Kamis Jam Ke-1

Copyright © 2020 Virtual Classroom

- Pilih salah satu Matakuliah

ZAKIYATU LAMI'ID DHIHNI
1830110094

MENU

Dashboard

Perkuliahan

Tugas Kuliah

Matakuliah Pemikiran Tafsir Indonesia [Kelas : C4IQR]

TUTUP

Hari : Jam Ke :

Dosen I : Dosen II :

Log Perkuliahan

No	Tanggal	Materi	Catatan	#
1	05-02-2020	Pengantar, RPS, dan kontrak perkuliahan	Nim 1830110096 tdk masuk	

- Klik tombol **Ikuti Sesi** []

Matakuliah Teknologi Informasi Komputer (TIK) [Kelas : C4IQR] TUTUP

Hari : Jam Ke :

Dosen I : Dosen II :

File Materi Session Tanggal 12 Maret 2020 TUTUP

Materi : Editing audio dengan Audacity untuk keperluan multimedia presentation




Catatan :

No	Nama File	#
----	-----------	---

- Materi kuliah akan ditampilkan pada halaman ini jika dosen memberikan materi dalam bentuk file maupun URL

c. Tugas Kuliah

- Untuk melihat Tugas pada kelas silahkan klik **Tugas Kuliah**

Daftar Tugas Kuliah						
No	Tanggal	Terakhir Mengumpulkan	Matakuliah	Tugas	Deskripsi	#
1	21-03-2020	31-03-2020 Jam 00:00	Balaghah al-Qur'an	Ujian Tengah Semester (UTS)	Tugas UTS yang sudah dikirim lewat email harap kembali dikirim lewat Virtual Class	
2	20-03-2020	23-03-2020 Jam 09:34	Pemikiran Tafsir Indonesia	Tugas Ujian Tengah Semester		
3	19-03-2020	25-03-2020 Jam 23:59	Teknologi Informasi Komputer (TIK)	Membuat Video Presentasi	Buatlah sebuah video presentasi dengan konsep multimedia (berikan audio, dan grafis) yang bisa merepresentasikan tema presentasi Anda. Unggah video presentasi Anda pada laman YouTube, kemudian salin tautan untuk dikumpulkan dalam form yang telah	

- Semua Tugas dapat dilihat melalui halaman ini.
- Klik Tombol **Lihat Tugas** untuk melihat detail tugas yang diberikan dosen

Tugas Matakuliah Balaghah al-Qur'an TUTUP

Tugas : Ujian Tengah Semester (UTS)

Deskripsi : Tugas UTS yang sudah dikirim lewat email harap kembali dikirim lewat Virtual Class

Batas Waktu : 31 Maret 2020 Jam 00:00 WIB

↑ UPLOAD TUGAS

Silahkan upload file jika file tidak lebih dari 3 MB atau masukkan URL file yang telah diupload di Google Drive, Youtube, atau website lain.

- Klik **UPLOAD TUGAS** untuk mengerjakan tugas. Tombol ini tidak akan ditampilkan jika sudah melewati **tanggal dan jam terakhir** pengumpulan tugas.

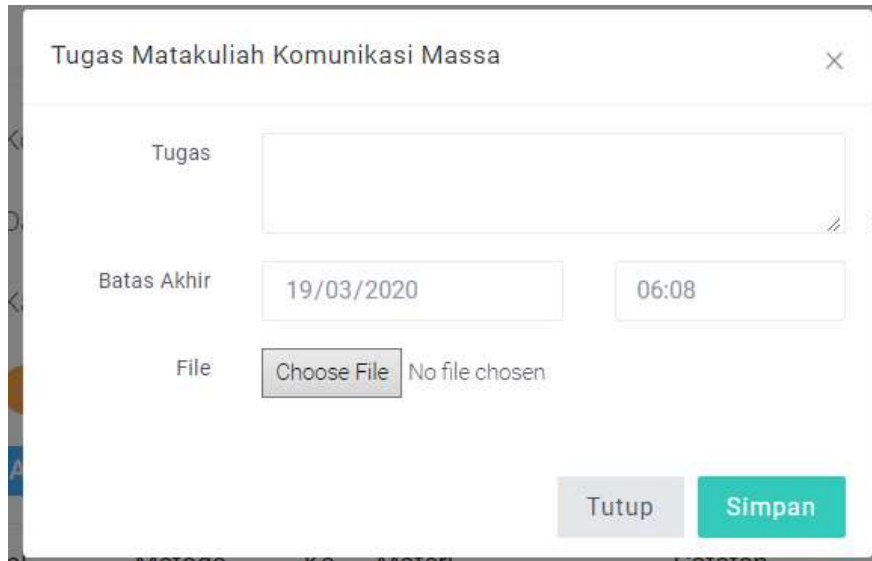
Upload Tugas Balaghah al-Qur'an ×

URL

File No file chosen

Keterangan

- URL = Digunakan untuk mengirimkan tugas yang telah diupload pada website lain seperti youtube, google drive, blog dan lain-lain. Silahkan copykan URL untuk menghindari kesalahan pengetikan alamat
- FILE = Digunakan untuk mengirimkan tugas dalam bentuk file, silahkan upload file dengan type PDF, Document, Excel, Powerpoint, ZIP/RAR.
- Keterangan = Dapat diisi penjelasan mengenai tugas yang dikumpulkan maupun jawaban atas tugas yang diberikan.
- Klik **SIMPAN**



Tugas Matakuliah Komunikasi Massa

Tugas

Batas Akhir

19/03/2020 06:08

File

Choose File No file chosen

Tutup Simpan

- Masukkan uraian tugas, batas akhir pengumpulan, dan file (jika diperlukan)
- Klik Simpan.