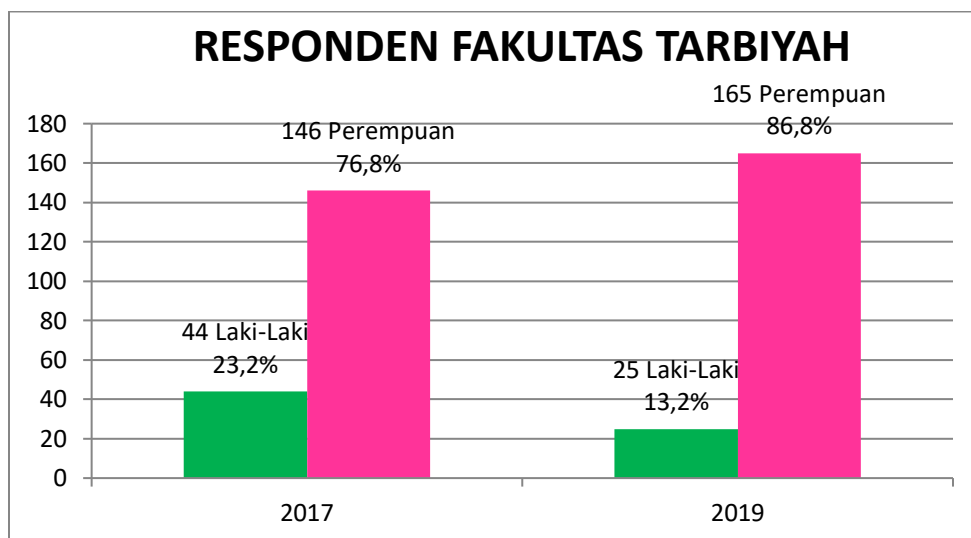
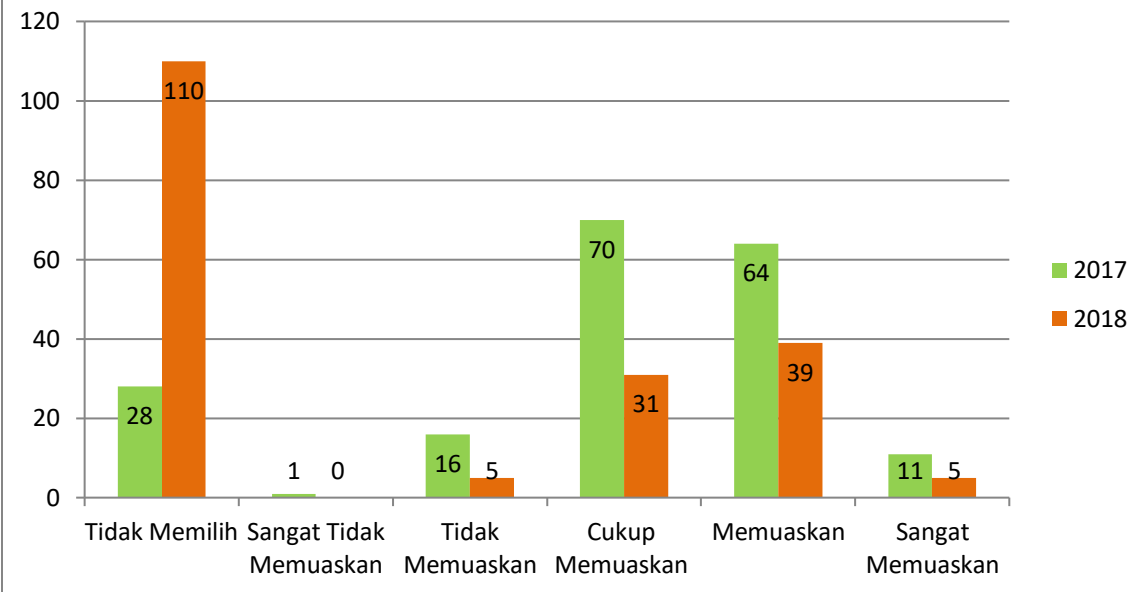


## 5. ASPEK LAYANAN BIMBINGAN TUGAS AKHIR



RESPONDEN FAKULTAS TARBIYAH					
NO	JENIS KELAMIN	TAHUN			
		2017	PERSEN	2018	PERSEN
1	Pria	44	23,16	25	13,16
2	Wanita	146	76,84	165	86,84
JUMLAH RESPONDEN		190	100,00	190	100,00

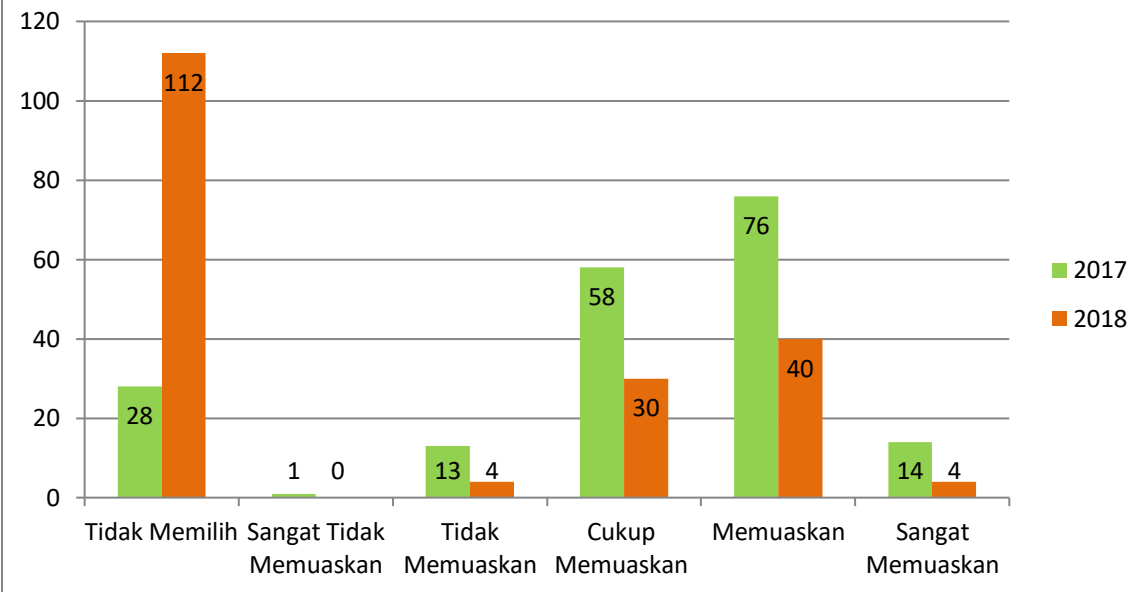
## 1. Kejelasan Panduan Penyusunan TA



### JAWABAN SKOR 1

SKOR	KETERANGAN	NILAI			
		2017		2018	
		FREKWENSI	PERSEN	FREKWENSI	PERSEN
0	Tidak Memilih	28	14,74	110	57,89
1	Sangat Tidak Memuaskan	1	0,53	0	0,00
2	Tidak Memuaskan	16	8,42	5	2,63
3	Cukup Memuaskan	70	36,84	31	16,32
4	Memuaskan	64	33,68	39	20,53
5	Sangat Memuaskan	11	5,79	5	2,63
	JUMLAH	190	100,00	190	100,00

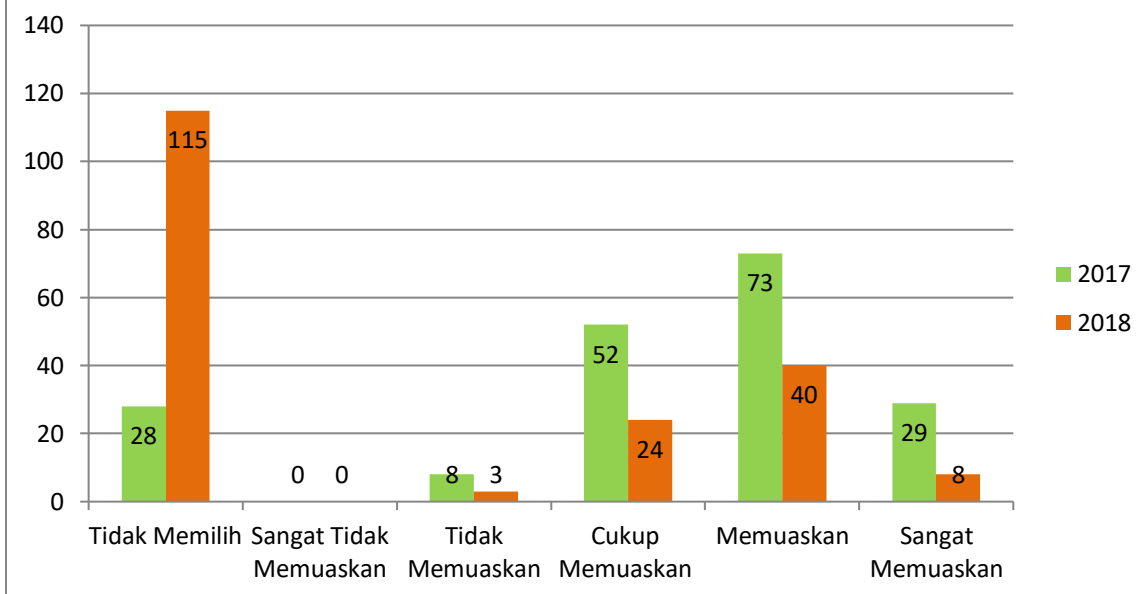
## 2. Kelengkapan Panduan Penyusunan TA



### JAWABAN SKOR 2

SKOR	KETERANGAN	NILAI			
		2017		2018	
		FREKWENSI	PERSEN	FREKWENSI	PERSEN
0	Tidak Memilih	28	14,74	112	58,95
1	Sangat Tidak Memuaskan	1	0,53	0	0,00
2	Tidak Memuaskan	13	6,84	4	2,11
3	Cukup Memuaskan	58	30,53	30	15,79
4	Memuaskan	76	40,00	40	21,05
5	Sangat Memuaskan	14	7,37	4	2,11
	JUMLAH	190	100,00	190	100,00

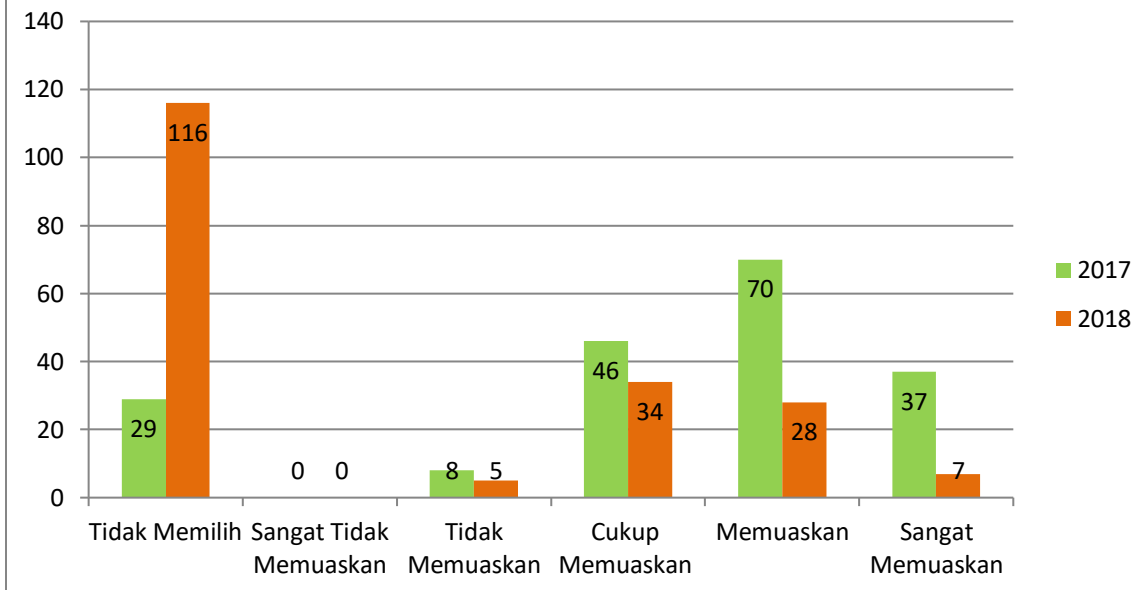
### 3. Kenyamanan Ruang Dosen untuk Bimbingan TA



#### JAWABAN SKOR 3

SKOR	KETERANGAN	NILAI			
		2017		2018	
		FREKWENSI	PERSEN	FREKWENSI	PERSEN
0	Tidak Memilih	28	14,74	115	60,53
1	Sangat Tidak Memuaskan	0	0,00	0	0,00
2	Tidak Memuaskan	8	4,21	3	1,58
3	Cukup Memuaskan	52	27,37	24	12,63
4	Memuaskan	73	38,42	40	21,05
5	Sangat Memuaskan	29	15,26	8	4,21
	JUMLAH	190	100,00	190	100,00

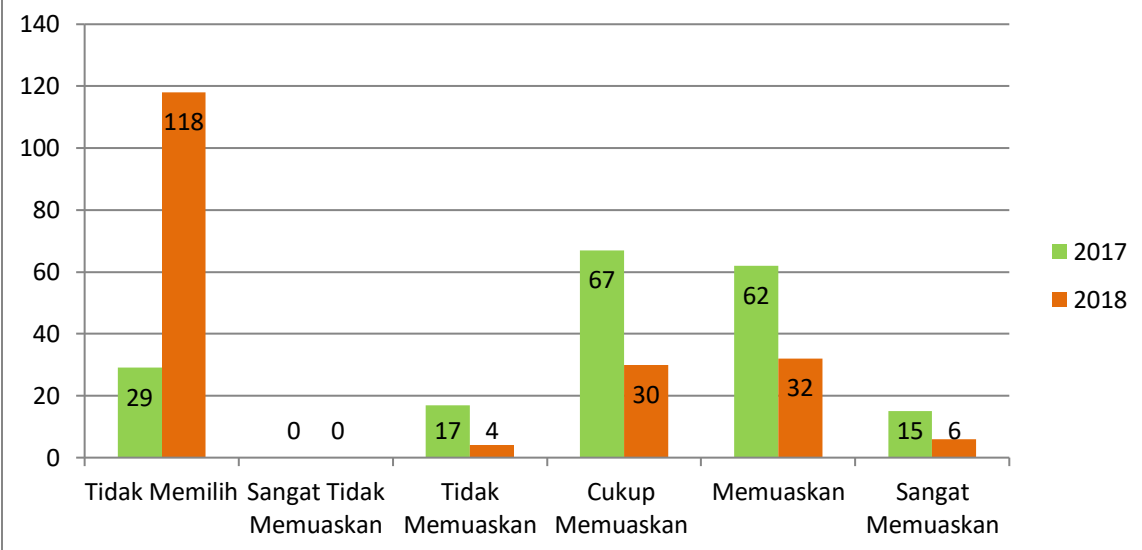
#### 4. Keramahan Dosen Pembimbing TA



#### JAWABAN SKOR 4

SKOR	KETERANGAN	NILAI			
		2017		2018	
		FREKWENSI	PERSEN	FREKWENSI	PERSEN
0	Tidak Memilih	29	15,26	116	61,05
1	Sangat Tidak Memuaskan	0	0,00	0	0,00
2	Tidak Memuaskan	8	4,21	5	2,63
3	Cukup Memuaskan	46	24,21	34	17,89
4	Memuaskan	70	36,84	28	14,74
5	Sangat Memuaskan	37	19,47	7	3,68
	JUMLAH	190	100,00	190	100,00

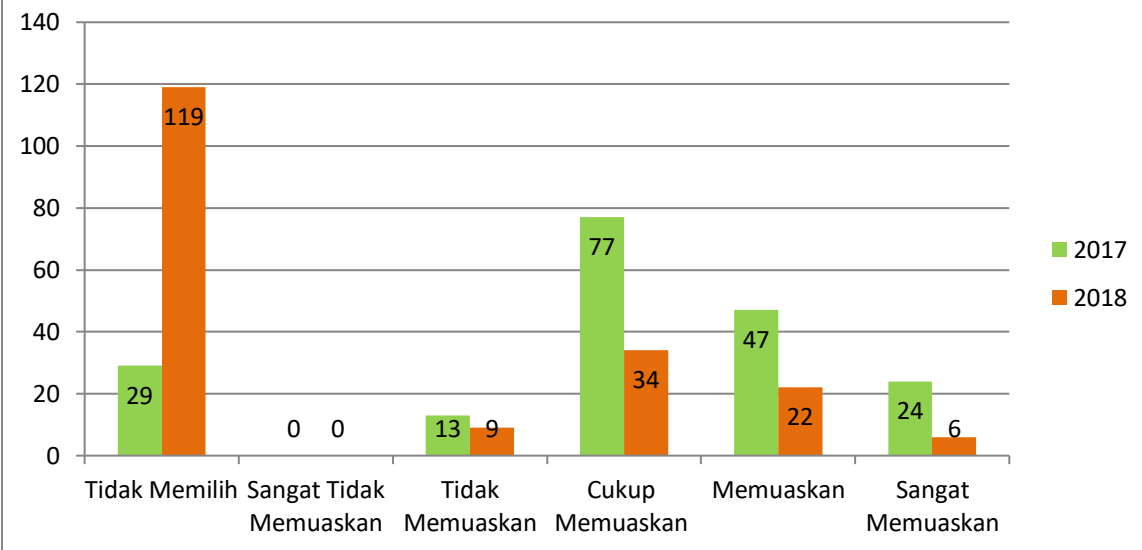
## 5. Keramahan Staf Bagian Akademik yang Melayani Administrasi TA



### JAWABAN SKOR 5

SKOR	KETERANGAN	NILAI			
		2017		2018	
		FREKWENSI	PERSEN	FREKWENSI	PERSEN
0	Tidak Memilih	29	15,26	118	0,00
1	Sangat Tidak Memuaskan	0	0,00	0	2,11
2	Tidak Memuaskan	17	8,95	4	15,79
3	Cukup Memuaskan	67	35,26	30	16,84
4	Memuaskan	62	32,63	32	3,16
5	Sangat Memuaskan	15	7,89	6	3,16
	JUMLAH	190	100,00	190	100,00

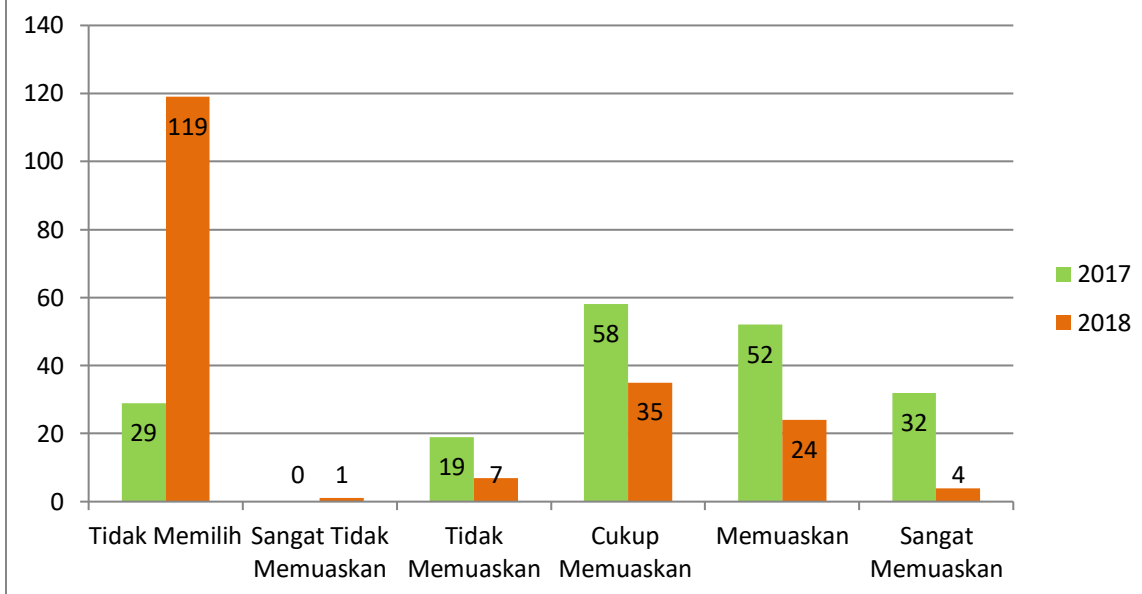
## 6. Kecukupan Waktu yang Disediakan oleh Pembimbing untuk Berkonsultasi TA



### JAWABAN SKOR 6

SKOR	KETERANGAN	NILAI			
		2017		2018	
		FREKWENSI	PERSEN	FREKWENSI	PERSEN
0	Tidak Memilih	29	15,26	119	62,63
1	Sangat Tidak Memuaskan	0	0,00	0	0,00
2	Tidak Memuaskan	13	6,84	9	4,74
3	Cukup Memuaskan	77	40,53	34	17,89
4	Memuaskan	47	24,74	22	11,58
5	Sangat Memuaskan	24	12,63	6	3,16
	JUMLAH	190	100,00	190	100,00

## 7. Kemudahan Berkomunikasi dengan Pembimbing TA

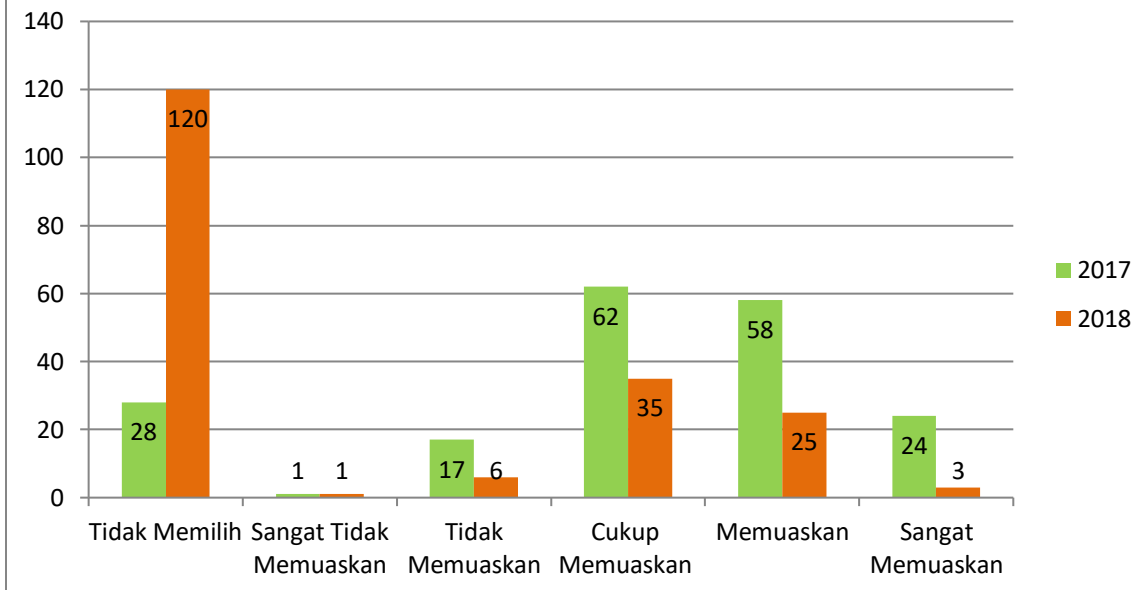


### JAWABAN SKOR 7

SKOR	KETERANGAN	NILAI			
		2017		2018	
		FREKWENSI	PERSEN	FREKWENSI	PERSEN
0	Tidak Memilih	29	15,26	119	62,63
1	Sangat Tidak Memuaskan	0	0,00	1	0,53
2	Tidak Memuaskan	19	10,00	7	3,68
3	Cukup Memuaskan	58	30,53	35	18,42
4	Memuaskan	52	27,37	24	12,63
5	Sangat Memuaskan	32	16,84	4	2,11
	JUMLAH	190	100,00	190	100,00



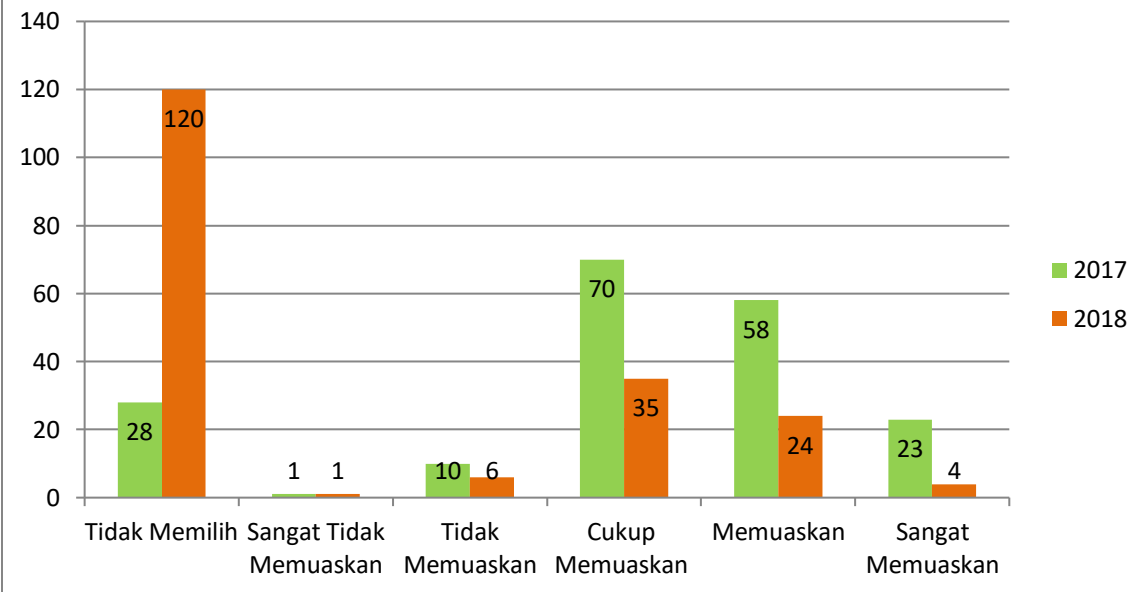
## 8. Kejelasan Waktu/Jadwal Berkonsultasi TA



### JAWABAN SKOR 8

SKOR	KETERANGAN	NILAI			
		2017		2018	
		FREKWENSI	PERSEN	FREKWENSI	PERSEN
0	Tidak Memilih	28	14,74	120	63,16
1	Sangat Tidak Memuaskan	1	0,53	1	0,53
2	Tidak Memuaskan	17	8,95	6	3,16
3	Cukup Memuaskan	62	32,63	35	18,42
4	Memuaskan	58	30,53	25	13,16
5	Sangat Memuaskan	24	12,63	3	1,58
	JUMLAH	190	100,00	190	100,00

### 9. Kesesuaian Bidang Keahlian Pembimbing dengan Topik TA



#### JAWABAN SKOR 9

SKOR	KETERANGAN	NILAI			
		2017		2018	
		FREKWENSI	PERSEN	FREKWENSI	PERSEN
0	Tidak Memilih	28	14,74	120	63,16
1	Sangat Tidak Memuaskan	1	0,53	1	0,53
2	Tidak Memuaskan	10	5,26	6	3,16
3	Cukup Memuaskan	70	36,84	35	18,42
4	Memuaskan	58	30,53	24	12,63
5	Sangat Memuaskan	23	12,11	4	2,11
	JUMLAH	190	100,00	190	100,00