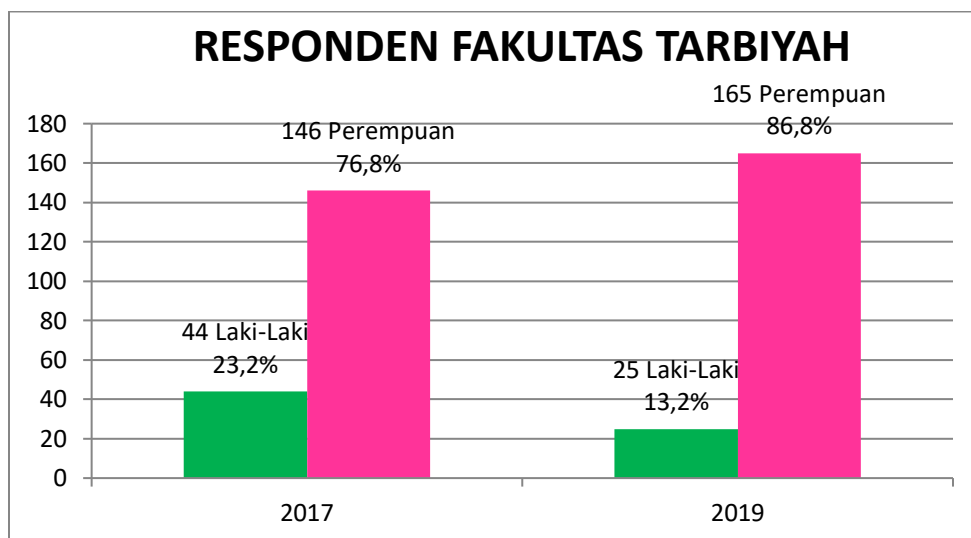
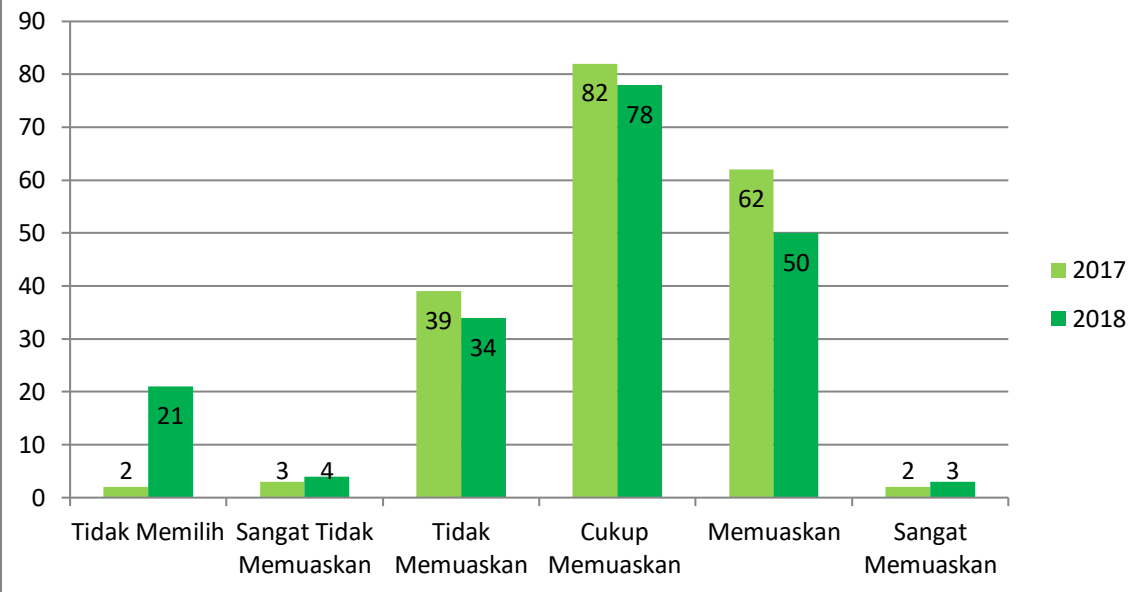


3. ASPEK LAYANAN PUSAT PENGEMBANGAN KARIR (PPK)



RESPONDEN FAKULTAS TARBIYAH					
NO	JENIS KELAMIN	TAHUN			
		2017	PERSEN	2018	PERSEN
1	Pria	44	23,16	25	13,16
2	Wanita	146	76,84	165	86,84
JUMLAH RESPONDEN		190	100,00	190	100,00

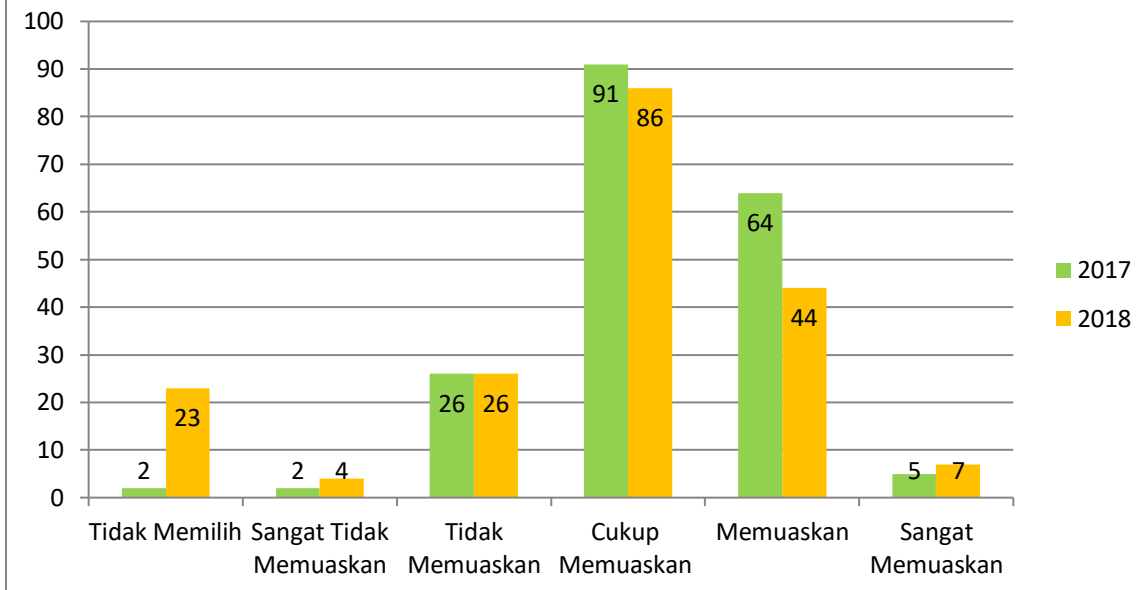
1. Kecukupan Informasi tentang Kegiatan PPK



JAWABAN SKOR 1

SKOR	KETERANGAN	NILAI			
		2017		2018	
		FREKWENSI	PERSEN	FREKWENSI	PERSEN
0	Tidak Memilih	2	1,05	21	11,05
1	Sangat Tidak Memuaskan	3	1,58	4	2,11
2	Tidak Memuaskan	39	20,53	34	17,89
3	Cukup Memuaskan	82	43,16	78	41,05
4	Memuaskan	62	32,63	50	26,32
5	Sangat Memuaskan	2	1,05	3	1,58
	JUMLAH	190	100,00	190	100,00

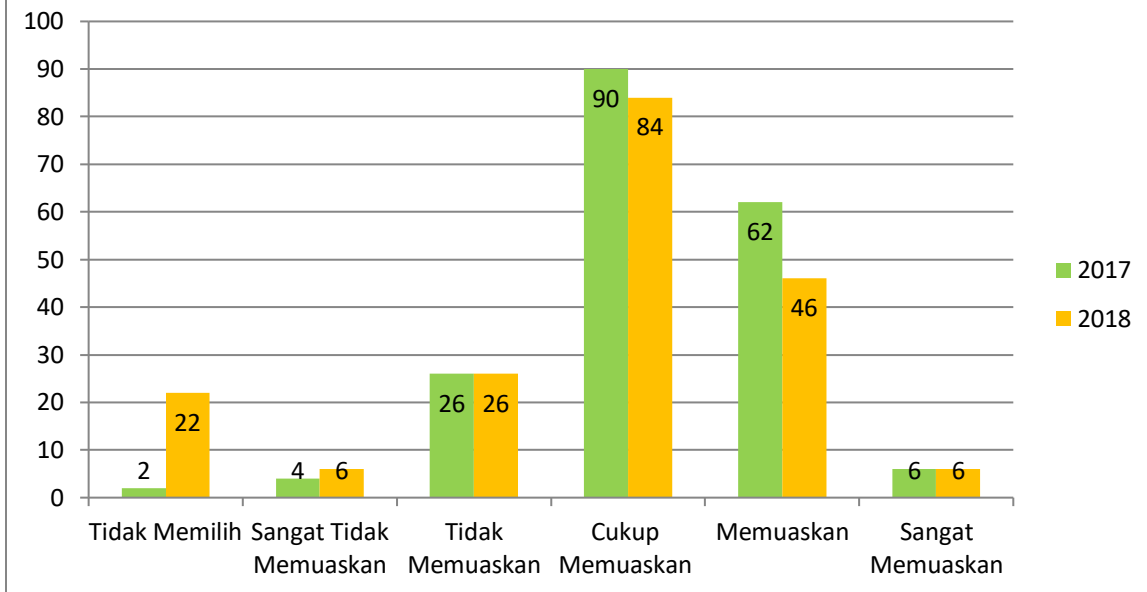
2. Keragaman Kegiatan PPK



JAWABAN SKOR 2

SKOR	KETERANGAN	NILAI			
		2017		2018	
		FREKWENSI	PERSEN	FREKWENSI	PERSEN
0	Tidak Memilih	2	1,05	23	12,11
1	Sangat Tidak Memuaskan	2	1,05	4	2,11
2	Tidak Memuaskan	26	13,68	26	13,68
3	Cukup Memuaskan	91	47,89	86	45,26
4	Memuaskan	64	33,68	44	23,16
5	Sangat Memuaskan	5	2,63	7	3,68
	JUMLAH	190	100,00	190	100,00

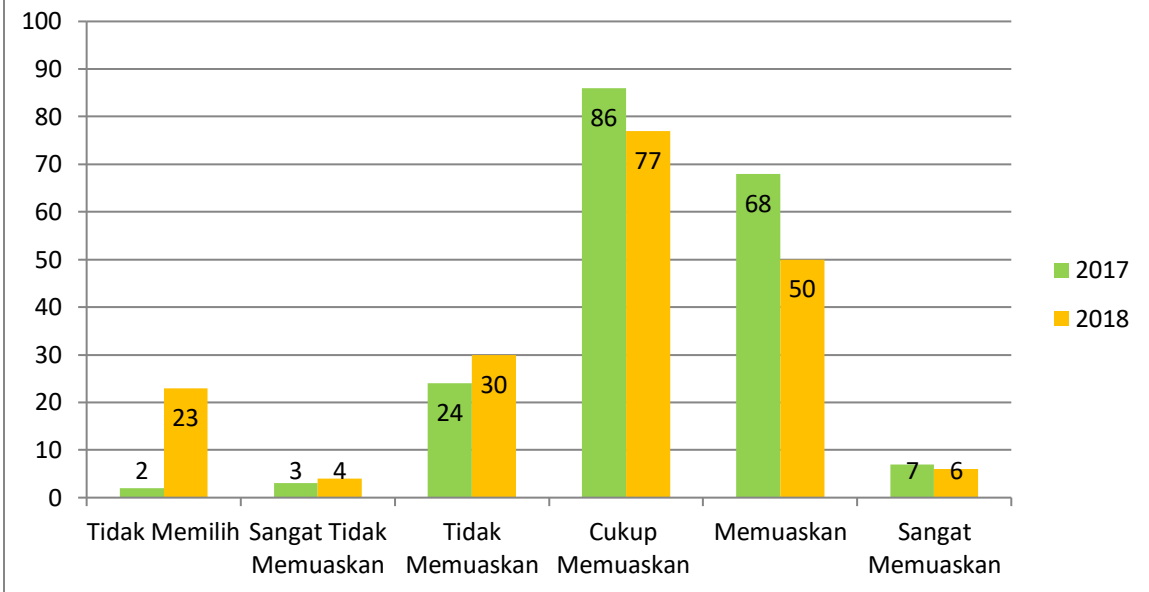
3. Kemudahan dalam Mengikuti Kegiatan PPK



JAWABAN SKOR 3

SKOR	KETERANGAN	NILAI			
		2017		2018	
		FREKWENSI	PERSEN	FREKWENSI	PERSEN
0	Tidak Memilih	2	1,05	22	11,58
1	Sangat Tidak Memuaskan	4	2,11	6	3,16
2	Tidak Memuaskan	26	13,68	26	13,68
3	Cukup Memuaskan	90	47,37	84	44,21
4	Memuaskan	62	32,63	46	24,21
5	Sangat Memuaskan	6	3,16	6	3,16
	JUMLAH	190	100,00	190	100,00

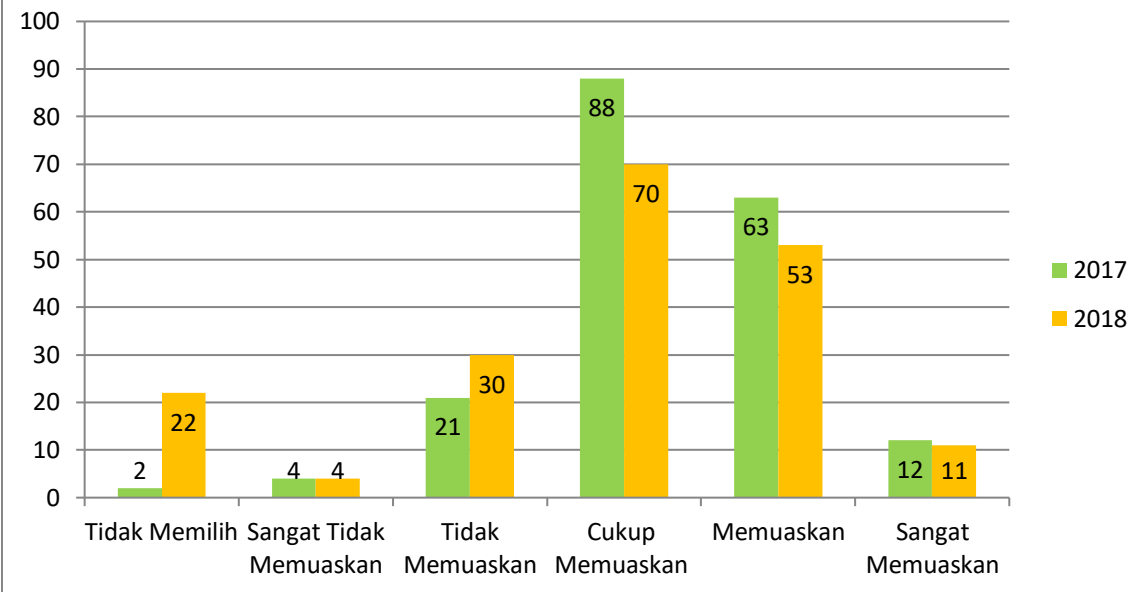
4. Kejelasan Prosedur Mengikuti Kegiatan PPK



JAWABAN SKOR 4

SKOR	KETERANGAN	NILAI			
		2017		2018	
		FREKWENSI	PERSEN	FREKWENSI	PERSEN
0	Tidak Memilih	2	1,05	23	12,11
1	Sangat Tidak Memuaskan	3	1,58	4	2,11
2	Tidak Memuaskan	24	12,63	30	15,79
3	Cukup Memuaskan	86	45,26	77	40,53
4	Memuaskan	68	35,79	50	26,32
5	Sangat Memuaskan	7	3,68	6	3,16
	JUMLAH	190	100,00	190	100,00

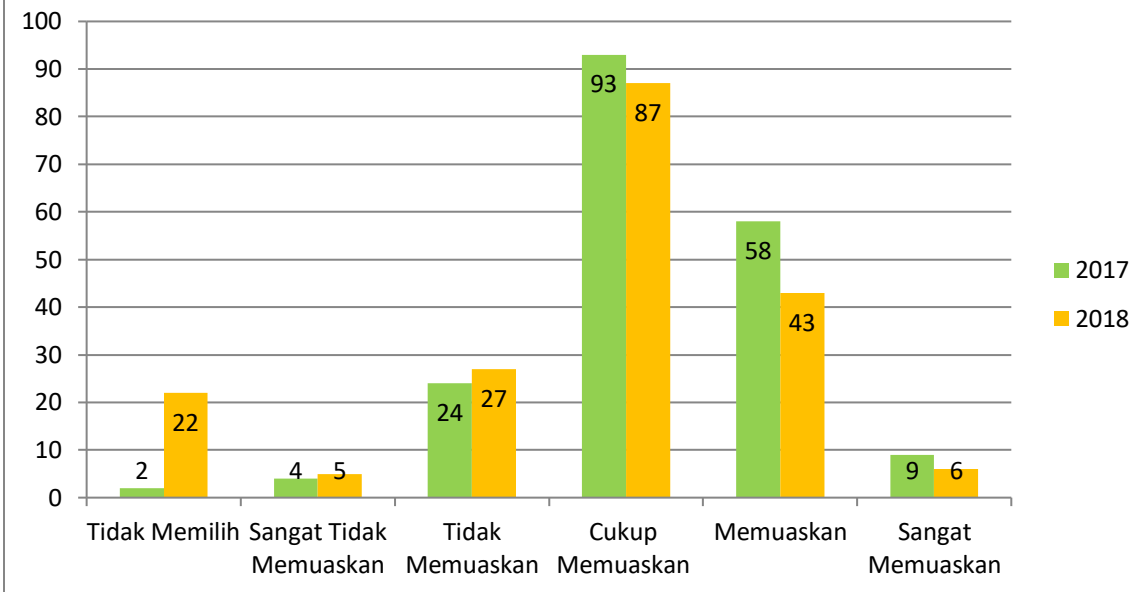
5. Keramahan Staf di PPK



JAWABAN SKOR 5

SKOR	KETERANGAN	NILAI			
		2017		2018	
		FREKWENSI	PERSEN	FREKWENSI	PERSEN
0	Tidak Memilih	2	1,05	22	11,58
1	Sangat Tidak Memuaskan	4	2,11	4	2,11
2	Tidak Memuaskan	21	11,05	30	15,79
3	Cukup Memuaskan	88	46,32	70	36,84
4	Memuaskan	63	33,16	53	27,89
5	Sangat Memuaskan	12	6,32	11	5,79
	JUMLAH	190	100,00	190	100,00

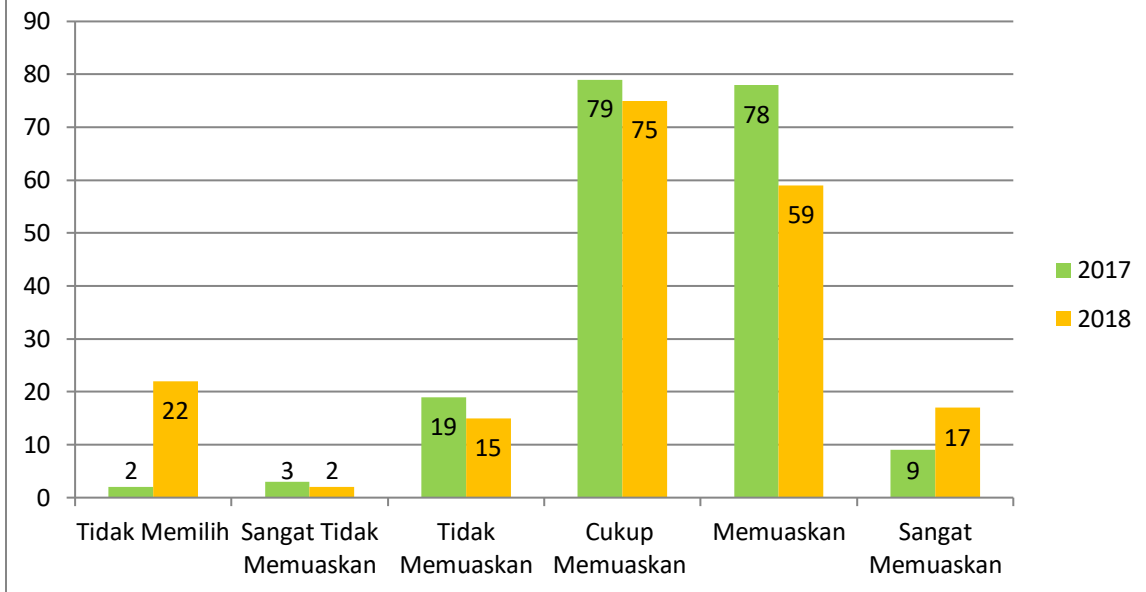
6. Keterjangkauan Biaya Mengikuti Kegiatan di PPK



JAWABAN SKOR 6

SKOR	KETERANGAN	NILAI			
		2017		2018	
		FREKWENSI	PERSEN	FREKWENSI	PERSEN
0	Tidak Memilih	2	1,05	22	11,58
1	Sangat Tidak Memuaskan	4	2,11	5	2,63
2	Tidak Memuaskan	24	12,63	27	14,21
3	Cukup Memuaskan	93	48,95	87	45,79
4	Memuaskan	58	30,53	43	22,63
5	Sangat Memuaskan	9	4,74	6	3,16
	JUMLAH	190	100,00	190	100,00

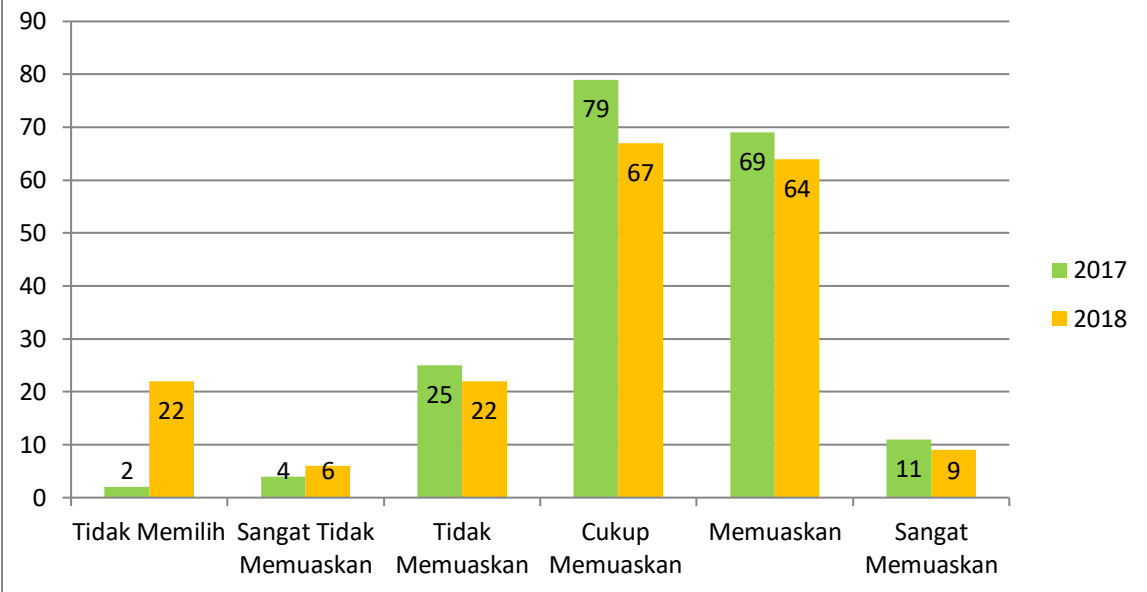
7. Kebermanfaatn Kegiatan PPK untuk Perencanaan Karir



JAWABAN SKOR 7

SKOR	KETERANGAN	NILAI			
		2017		2018	
		FREKWENSI	PERSEN	FREKWENSI	PERSEN
0	Tidak Memilih	2	1,05	22	11,58
1	Sangat Tidak Memuaskan	3	1,58	2	1,05
2	Tidak Memuaskan	19	10,00	15	7,89
3	Cukup Memuaskan	79	41,58	75	39,47
4	Memuaskan	78	41,05	59	31,05
5	Sangat Memuaskan	9	4,74	17	8,95
	JUMLAH	190	100,00	190	100,00

8. Kenyamanan Ruang Kegiatan di PPK



JAWABAN SKOR 8

SKOR	KETERANGAN	NILAI			
		2017		2018	
		FREKWENSI	PERSEN	FREKWENSI	PERSEN
0	Tidak Memilih	2	1,05	22	11,58
1	Sangat Tidak Memuaskan	4	2,11	6	3,16
2	Tidak Memuaskan	25	13,16	22	11,58
3	Cukup Memuaskan	79	41,58	67	35,26
4	Memuaskan	69	36,32	64	33,68
5	Sangat Memuaskan	11	5,79	9	4,74
	JUMLAH	190	100,00	190	100,00