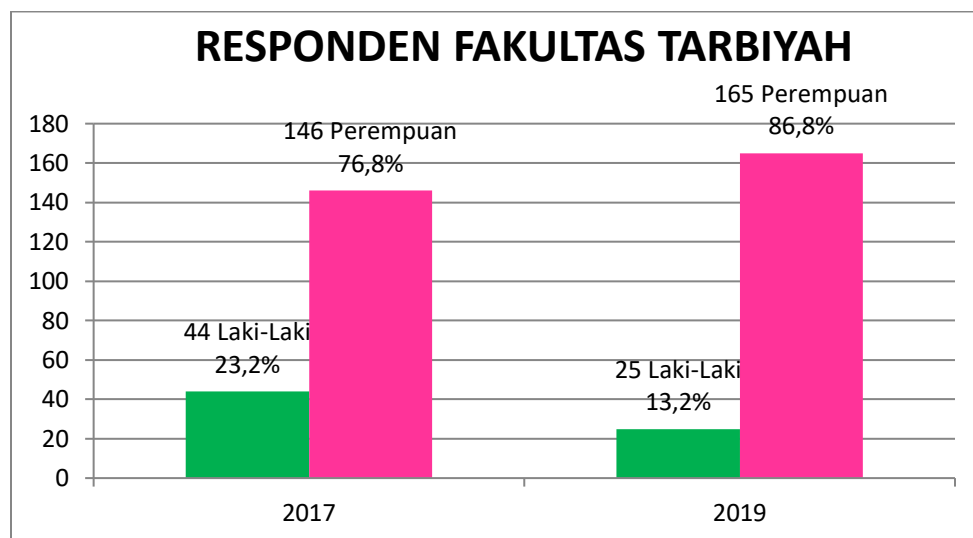
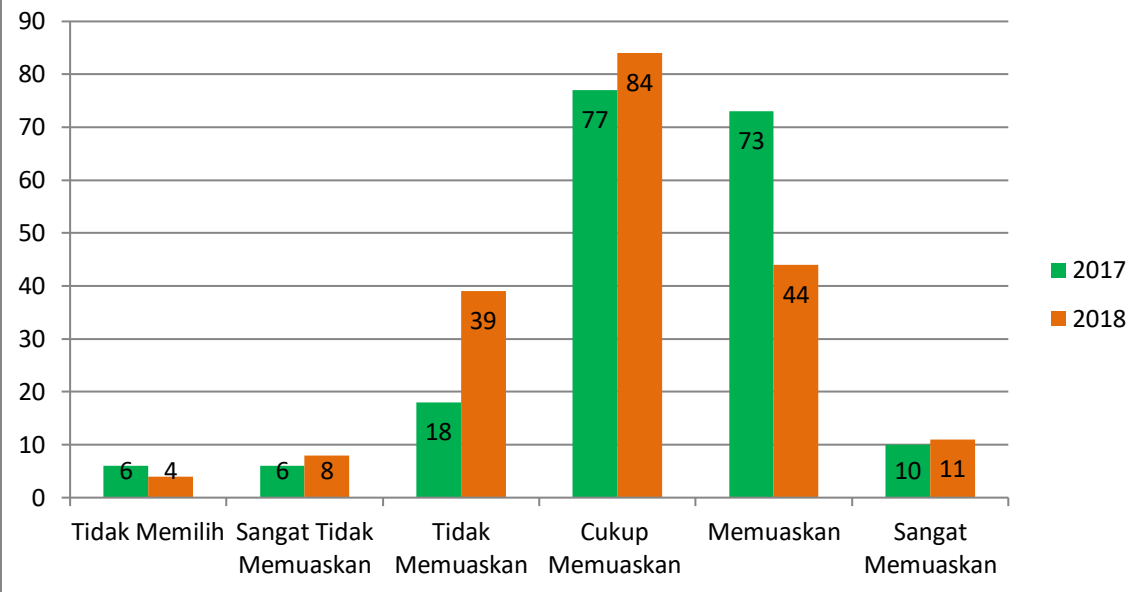


8. ASPEK LAYANAN BEASISWA UNTUK MAHASISWA



RESPONDEN FAKULTAS TARBIYAH					
NO	JENIS KELAMIN	TAHUN			
		2017	PERSEN	2018	PERSEN
1	Pria	44	23,16	25	13,16
2	Wanita	146	76,84	165	86,84
JUMLAH RESPONDEN		190	100,00	190	100,00

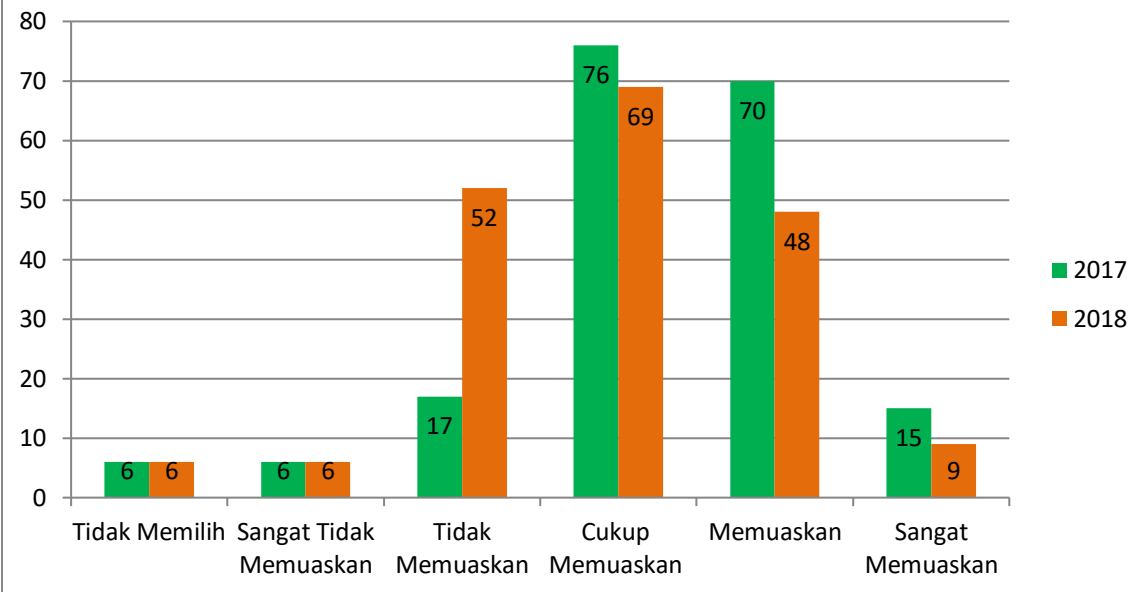
1. Aspek Layanan Beasiswa untuk Mahasiswa



JAWABAN SKOR 1

SKOR	KETERANGAN	NILAI			
		2017		2018	
		FREKWENSI	PERSEN	FREKWENSI	PERSEN
0	Tidak Memilih	6	3,16	4	2,11
1	Sangat Tidak Memuaskan	6	3,16	8	4,21
2	Tidak Memuaskan	18	9,47	39	20,53
3	Cukup Memuaskan	77	40,53	84	44,21
4	Memuaskan	73	38,42	44	23,16
5	Sangat Memuaskan	10	5,26	11	5,79
	JUMLAH	190	100,00	190	100,00

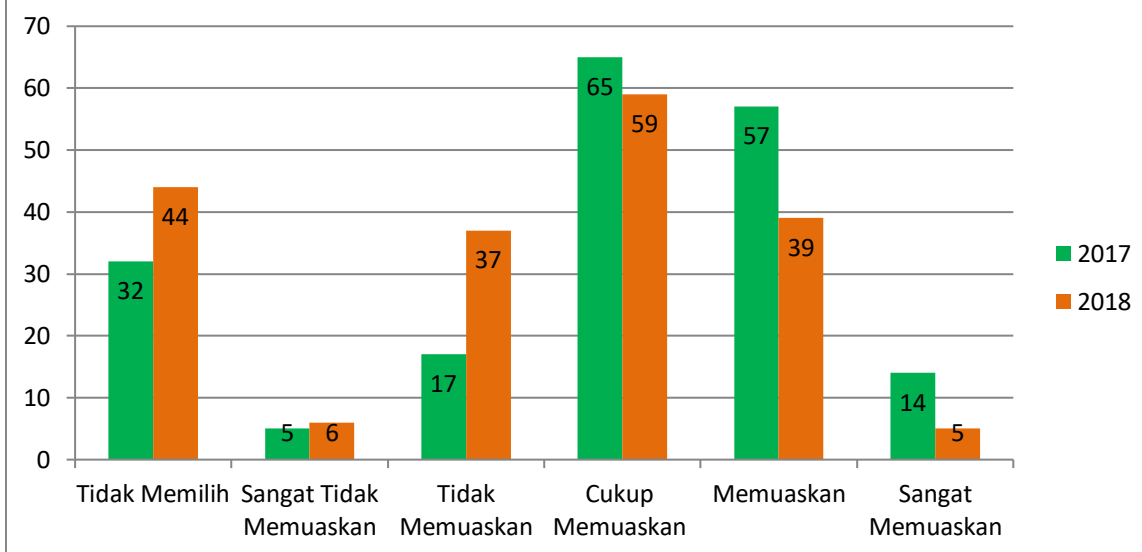
2. Kejelasan Prosedur Pengajuan Beasiswa



JAWABAN SKOR 2

SKOR	KETERANGAN	NILAI			
		2017		2018	
		FREKWENSI	PERSEN	FREKWENSI	PERSEN
0	Tidak Memilih	6	3,16	6	3,16
1	Sangat Tidak Memuaskan	6	3,16	6	3,16
2	Tidak Memuaskan	17	8,95	52	27,37
3	Cukup Memuaskan	76	40,00	69	36,32
4	Memuaskan	70	36,84	48	25,26
5	Sangat Memuaskan	15	7,89	9	4,74
	JUMLAH	190	100,00	190	100,00

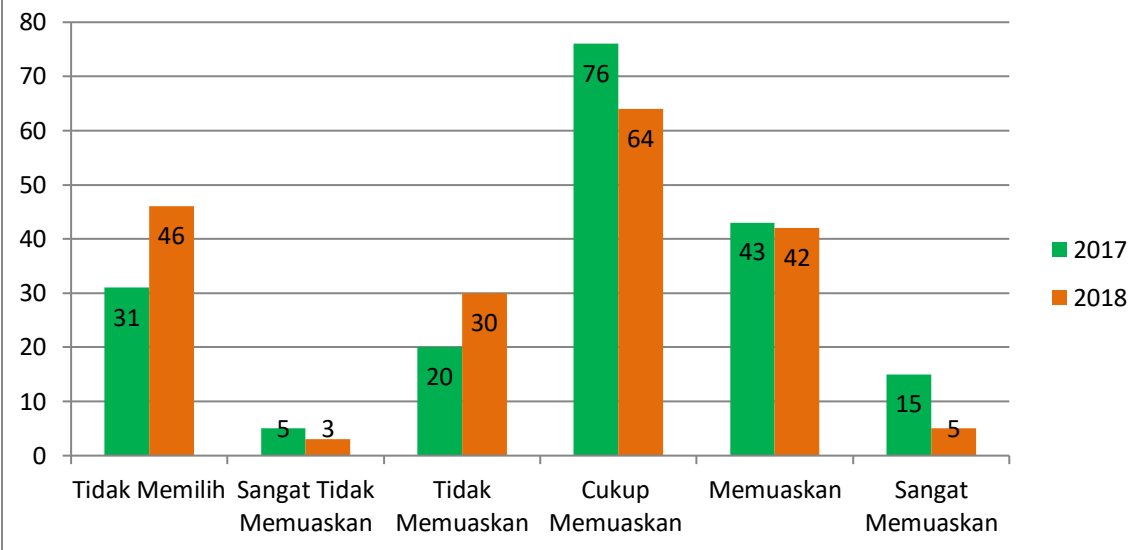
3. Kecukupan Lama Waktu Penerimaan Beasiswa (Khusus bagi Penerima)



JAWABAN SKOR 3

SKOR	KETERANGAN	NILAI			
		2017		2018	
		FREKWENSI	PERSEN	FREKWENSI	PERSEN
0	Tidak Memilih	32	16,84	44	23,16
1	Sangat Tidak Memuaskan	5	2,63	6	3,16
2	Tidak Memuaskan	17	8,95	37	19,47
3	Cukup Memuaskan	65	34,21	59	31,05
4	Memuaskan	57	30,00	39	20,53
5	Sangat Memuaskan	14	7,37	5	2,63
	JUMLAH	190	100,00	190	100,00

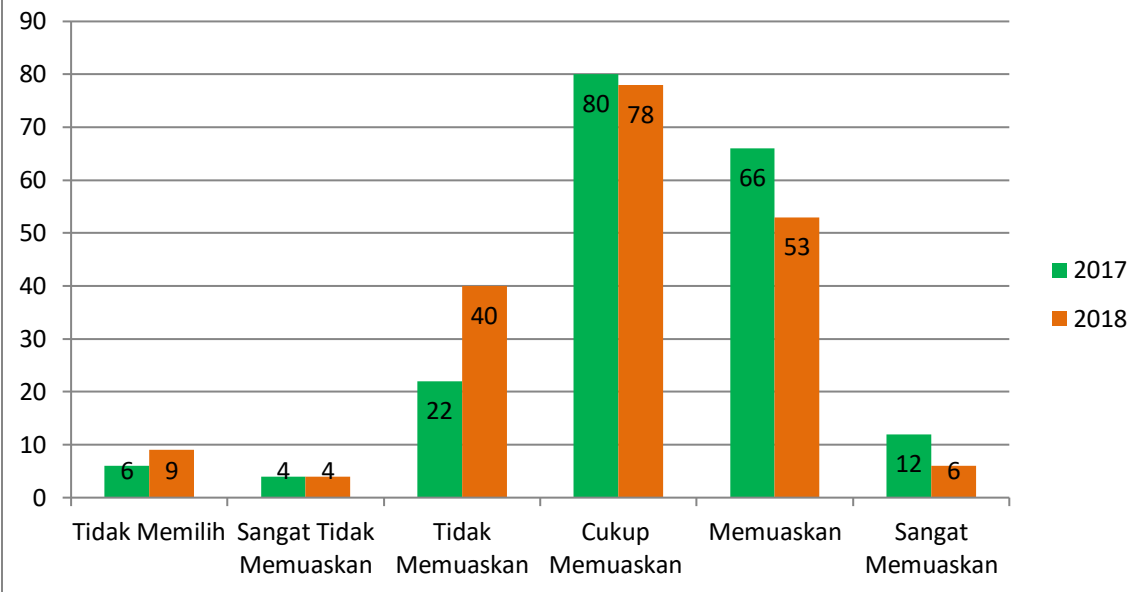
4. Kelancaran Penerimaan Uang/Beasiswa (Khusus bagi Penerima)



JAWABAN SKOR 4

SKOR	KETERANGAN	NILAI			
		2017		2018	
		FREKWENSI	PERSEN	FREKWENSI	PERSEN
0	Tidak Memilih	31	16,32	46	24,21
1	Sangat Tidak Memuaskan	5	2,63	3	1,58
2	Tidak Memuaskan	20	10,53	30	15,79
3	Cukup Memuaskan	76	40,00	64	33,68
4	Memuaskan	43	22,63	42	22,11
5	Sangat Memuaskan	15	7,89	5	2,63
	JUMLAH	190	100,00	190	100,00

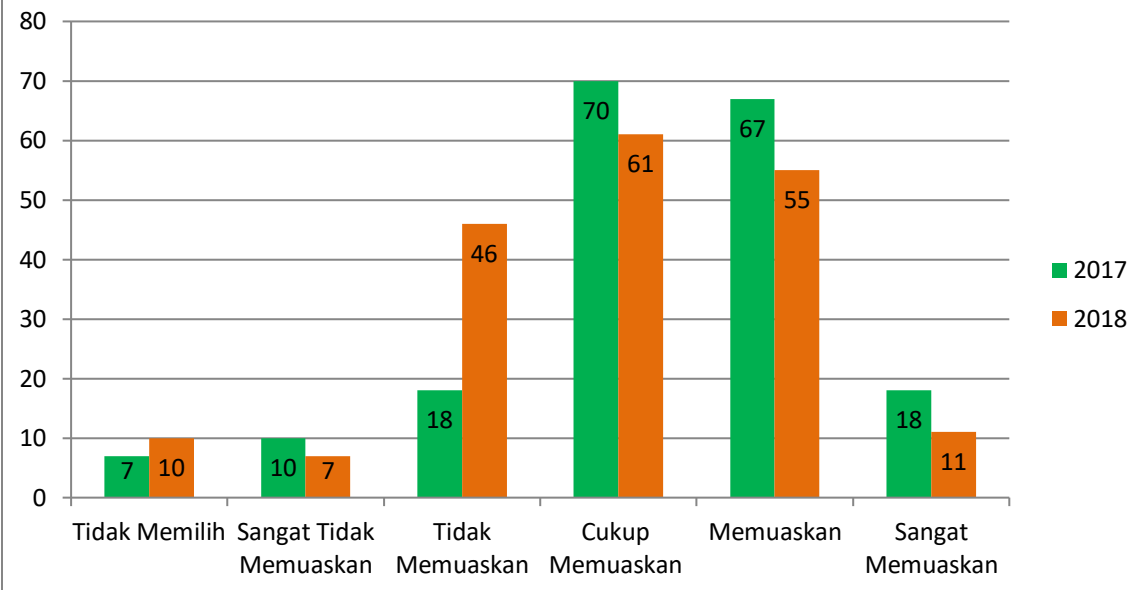
5. Kecukupan Waktu untuk Pengajuan Beasiswa



JAWABAN SKOR 5

SKOR	KETERANGAN	NILAI			
		2017		2018	
		FREKWENSI	PERSEN	FREKWENSI	PERSEN
0	Tidak Memilih	6	3,16	9	2,11
1	Sangat Tidak Memuaskan	4	2,11	4	21,05
2	Tidak Memuaskan	22	11,58	40	41,05
3	Cukup Memuaskan	80	42,11	78	27,89
4	Memuaskan	66	34,74	53	3,16
5	Sangat Memuaskan	12	6,32	6	3,16
	JUMLAH	190	100,00	190	100,00

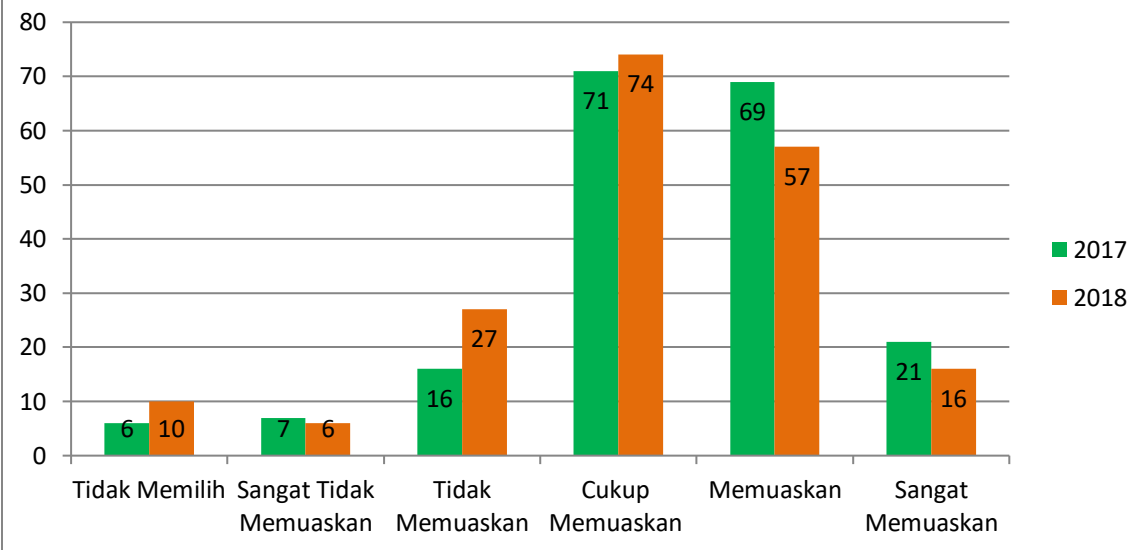
6. Keterbukaan (Transparansi) Penerimaan Beasiswa



JAWABAN SKOR 6

SKOR	KETERANGAN	NILAI			
		2017		2018	
		FREKWENSI	PERSEN	FREKWENSI	PERSEN
0	Tidak Memilih	7	3,68	10	5,26
1	Sangat Tidak Memuaskan	10	5,26	7	3,68
2	Tidak Memuaskan	18	9,47	46	24,21
3	Cukup Memuaskan	70	36,84	61	32,11
4	Memuaskan	67	35,26	55	28,95
5	Sangat Memuaskan	18	9,47	11	5,79
	JUMLAH	190	100,00	190	100,00

7. Keramahan Staf Kemahasiswaan dalam Pelayanan Beasiswa



JAWABAN SKOR 7

SKOR	KETERANGAN	NILAI			
		2017		2018	
		FREKWENSI	PERSEN	FREKWENSI	PERSEN
0	Tidak Memilih	6	3,16	10	5,26
1	Sangat Tidak Memuaskan	7	3,68	6	3,16
2	Tidak Memuaskan	16	8,42	27	14,21
3	Cukup Memuaskan	71	37,37	74	38,95
4	Memuaskan	69	36,32	57	30,00
5	Sangat Memuaskan	21	11,05	16	8,42
	JUMLAH	190	100,00	190	100,00